

ペープサートを使った オリジナル教材を作る

幼児 低学年 からの 情報モラル教育

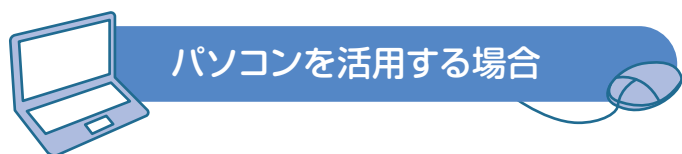

「ペープサート教材」とは

この教材は、「自ら考える情報モラル」を学ぶ教材としてご利用いただくことを目的としています。教材はPowerPoint (.pptx) と Acrobat (.pdf) の二種類で提供しています。これらの教材を用いて絵本の読み聞かせや紙芝居、人形劇のように活用することで、幼児・低学年から情報モラルについて楽しく学ぶことができます。

主な使いかたは、次に挙げる手法があります。

- 教材を印刷して人形劇をする。
- 教材 (.pptx や .pdf) をプロジェクターでスクリーン (大画面テレビ) に映して、デジタル紙芝居をする。
- パネルシアター専用ペーパーに印刷して、パネルシアターをする。

子どもたちに馴染みのある手法でご利用いただけます。子どもたちの実態に応じて活用してください。




パソコンを活用する場合



- 1 伝えたいことを考え、背景と登場キャラクターを決める。
- 2 背景にキャラクターを配置し、スライドを作る。
必要に応じてアニメーションを活用すると効果的です。
- 3 作ったスライドを大型テレビやプロジェクターに映して、その場に応じたお話を読み聞かせる。



印刷して活用する場合



- 1 伝えたいことを考え、背景と登場キャラクターを決める。
- 2 【.pptx を使う場合】 背景にキャラクターを配置し、スライドを印刷する。
【.pdf を使う場合】 背景とキャラクターそれぞれを印刷する。
- 3 印刷したスライドで紙芝居をたり、紙人形劇をして、その場に応じたお話を読み聞かせる。

授業例 ① スマートフォンの上手な使いかたを考えよう

この授業のねらい

うさぎさんは、どうして泣いているのか。なぜ、スマートフォンが落ちているのか。この授業例では、スマートフォンを使うときの約束や上手な使いかたを考えます。



例



指導者

あれれ？うさぎさんが泣いているよ。どうしたのかな？？

乱暴に扱って落としちゃったんだよ！

使いすぎて目が痛くなっちゃったのかな？

おうちの人にスマホを取り上げられて泣いているのかも




児童発言




指導者

うさぎさんがニコニコ顔でスマホが使えるように、うさぎさんにスマホの上手な使い方をみんなで教えてあげよう！




シチュエーションに応じて、表情・胴体を選択



組み合わせて使用

この授業のねらい

うさこちゃんは、どうして怒ったのか、なぜ泣いてしまったのか。
さるおくんは、どうすればよかったのか。この授業例では、スマートフォンで写真を撮るときに気を付けることを考えます。



例

(人形を動かしながら)



くまさん

さるおくん。今、うさこちゃんの写真撮ったの？

うん！だって、寝顔がかわいいんだもん！



さるおくん



うさこちゃん

はああ！寝ちゃった。
あっ、さるおくん私の寝顔撮ったの！？ひどい！

えっ、だって可愛かったんだもん！



さるおくん



指導者

うさこちゃんはなんで泣いてしまったのかな？
さるおくんは、どうすればよかったかな？


スマートフォンやタブレット端末を使うときに気を付けること

体・健康面

- ・ 姿勢や視力の低下, 部屋の明るさなど
- ・ ゲームやアプリの使いすぎに気をつけよう

使いかた

- ・ 大人と一緒に使おう(幼児は大人がいるときに使う)
- ・ 約束を守ろう(使用する時間やアプリ)
- ・ おうちの人に確認してからインターネットにつなごう
- ・ 友達とは一緒に使おう(気軽に貸さない)
- ・ 電車やレストランの中などでは, 周りの人に迷惑をかけないように使おう
- ・ 友達の写真を撮るときには, 写すことの許可を得てから撮ろう



個人情報って何だろう？


- ・ パスワードや住所など大事な情報は他の人に教えない

スマートフォンを使っていて困ったときはどうしたらいい？

- ・ 使いかたがわからなくなったときや壊れたときは, おうちの人に聞きましょう

上手に使うためには？

- ・ 使ってはいけない場面があります
- ・ 使わない時間も大切です



幼児や小学校低学年の子どもたちにとっても、スマートフォンやインターネットに接続したゲーム機は身近な存在です。家庭だけでなく、幼稚園や保育園、お出掛け先でも使う機会が増えてきています。近年、情報モラルに関する教材は増えてきていますが、幼児や低学年の子どもたちの利用の実態にあった教材は多くありません。ネット社会の歩き方は、ICTと初めて出会う低年齢の子どもたち向けの教材として、「ペーパーサート教材」を制作しました。子どもたちがICT機器を適切に利用できるように、園、小学校、家庭でも本教材をご活用ください。